
















## Snelle rondleiding in de ShareCare Huiskamer

-  Je hebt een e-mail ontvangen dat je bent toegevoegd aan een ShareCare Huiskamer. In de mail staat je wachtwoord.
-  Ga naar [www.sharecare.nl](http://www.sharecare.nl) en log in met je e-mailadres en je wachtwoord. Je blijft standaard altijd ingelogd, maar dat hoeft niet.
-  Na inlog kom je op de Home Page. Je ziet daar: een nieuwsbericht, een hulpvraag, een poll misschien, een agenda. Klik op de Bekijken knoppen om naar de berichten te gaan.
-  Vul eerst je gegevens aan. Ga in het menu naar Instellingen en voeg een foto van jezelf toe. Deze foto komt bij alle berichten en reacties die je op de site zet. Je kunt hier ook je wachtwoord aanpassen naar een zelf gekozen wachtwoord.
-  Neem nu een kijkje in alle mogelijkheden van het Menu (Nieuws! Agenda, Roosters, Punten, Meer). Je kunt in alle afdelingen kijken, lezen of iets toevoegen.
-  Je kunt bijvoorbeeld een Nieuws! bericht plaatsen, met foto's of een filmpje, of iets in de agenda zetten of je inschrijven op een hulpvraag.
-  In de agenda vind je de activiteiten. Als je op zo'n agendapunt klikt verschijnt een ballon met extra informatie.
-  Als je een gekleurd driehoekje in een agendapunt ziet, betekent dit dat je je in kunt schrijven. Als je de ballon opent door op het agendapunt te klikken, zie je een inschrijfkноп. Als je erop klikt, verschijnt je foto in de agenda, zodat anderen weten dat jij komt helpen of deel gaat nemen.
-  Soms staat boven in de gekleurde balk rechts een rond fotootje. Dat betekent dat die persoon op dat moment aanwezig is volgens het rooster.
-  Bij Punten kan iedereen bespreekpunten toevoegen voor een volgend overleg met alle gebruikers. Deze afdeling kan bij jou anders heten, bijvoorbeeld Familieavond of medezeggenschap.
-  Klik even alle mogelijkheden van het menu aan om de mogelijkheden van ShareCare te leren kennen.
-  De app voor je smartphone of tablet kun je vinden in de Play Store (Google), App Store (IOS), of Windows Store. Zoek naar ShareCare met dit icoontje:  

-  Als je iets niet begrijpt, kun je dat opzoeken in de Handleiding (onderin de pagina staat een linkje). Gebruik CTRL F en een zoekwoord om snel iets in de handleiding te vinden.
-  Voor vragen kun je tijdens kantooruren de ShareCare Helpdesk bellen: 0800 0200115. Of stuur een e-mail naar [helpdesk@sharecare.nl](mailto:helpdesk@sharecare.nl).